




คู่มือขอขงติดต่อขอการใ้ใช้บริการ

E-SERVICE


จัดทำโดย องค์กรบริการส่วนตำบลป่าหือ



• เข้าจากหน้าหลัก

• [www.yansue.go.th](http://www.yansue.go.th)



• คลิกบริการให้บริการ E-SERVICE



2



# เข้าสู่บริการ E-SERVICE



3



คำนำหน้าชื่อ \*

นาย

น.ส.

นาง

อื่นๆ: \_\_\_\_\_

ชื่อ - นามสกุล \*

คำตอบของคุณ \_\_\_\_\_


สถานที่ติดต่อกลับ \*

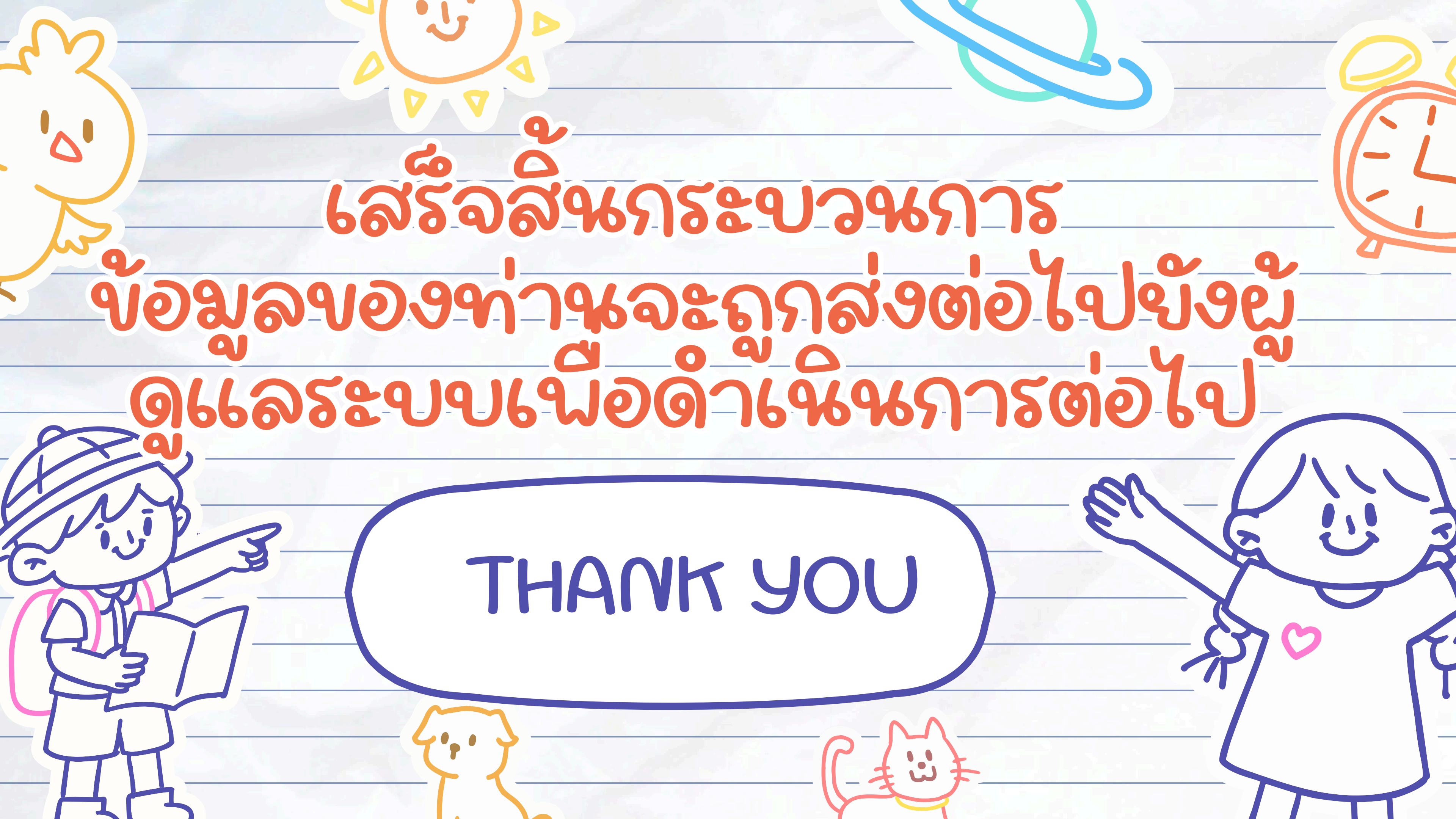
คำตอบของคุณ \_\_\_\_\_

เบอร์โทร. \*

คำตอบของคุณ \_\_\_\_\_

กรอกข้อมูลผู้ใช้บริการ  
ให้ครบทุกคำถาม





เสาร์จัสหกรระบวหการ

ขอมูลของทำหจะถูกลส่งต่อไปยังผู้  
ดูแลระบบเมื่อดำเหหการต่อไป

THANK YOU